
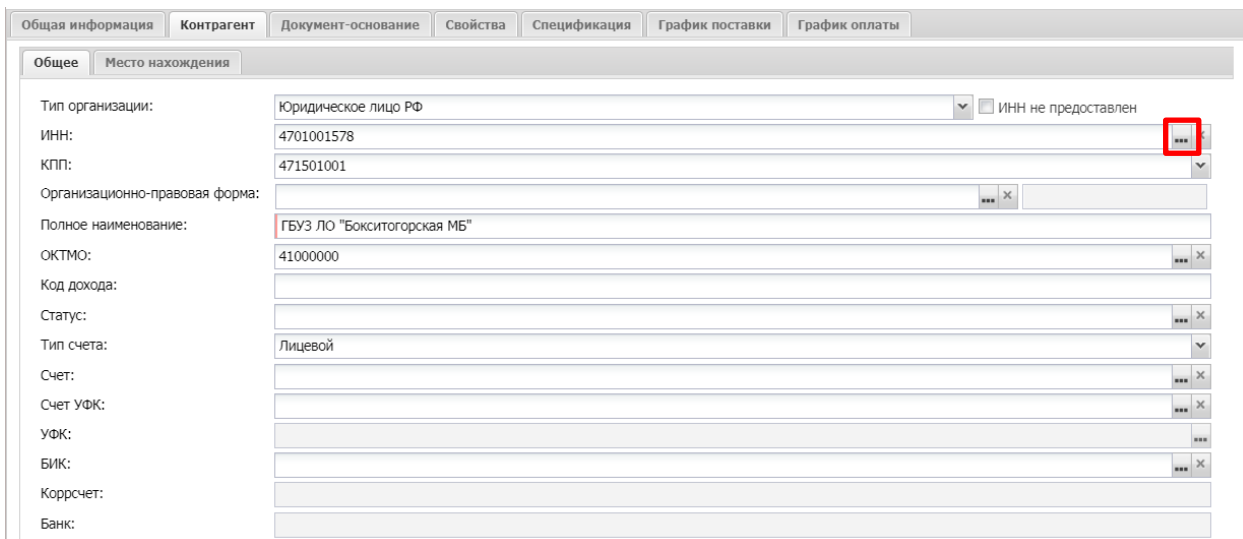


Методические рекомендации по заполнению поставщика, у которого открыт лицевой счет в органе Федерального казначейства в ЭД Контракт/ЭД Договор.


- 1) В ЭД Контракт/ЭД Договор на вкладке «Контрагент» а открыть список поставщиков по кнопке .






Общая информация | **Контрагент** | Документ-основание | Свойства | Спецификация | График поставки | График оплаты

Общие | Место нахождения


Тип организации: Юридическое лицо РФ ИНН не предоставлен


ИНН: 4701001578 


КПП: 471501001 

Организационно-правовая форма:  


Полное наименование: ГБУЗ ЛО "Бокситогорская МБ"


ОКТМО: 41000000 


Код дохода: 


Статус: 


Тип счета: Лицевой


Счет: 

Счет УФК: 

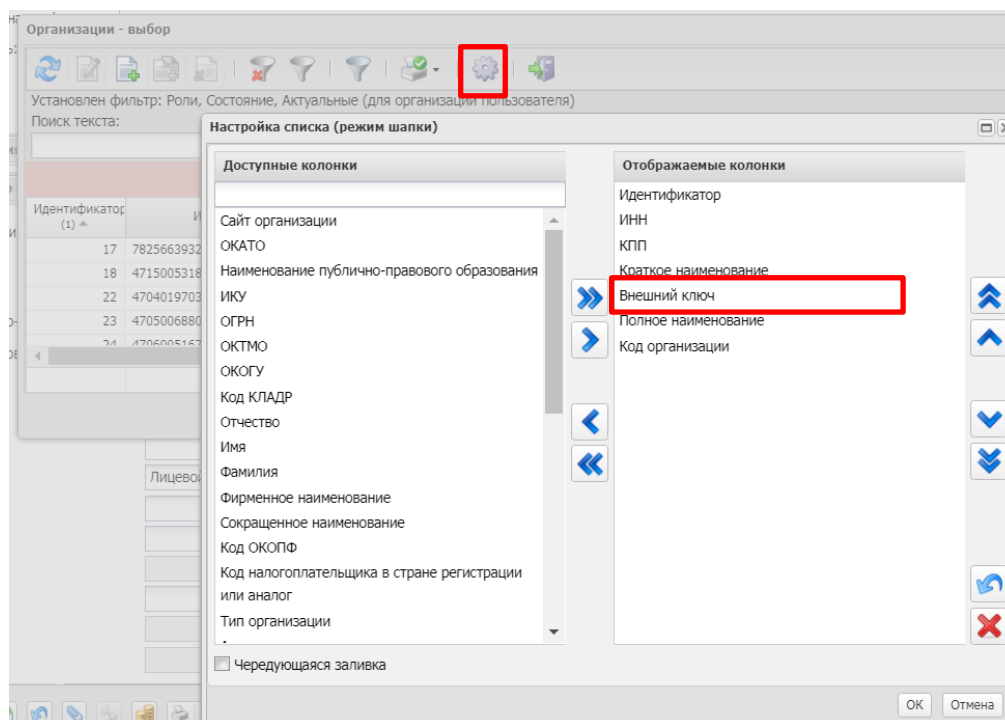
УФК: 

БИК: 

Коррсчет: 

Банк: 

- 2) В открывшемся списке настроить отображение колонки «Внешний ключ»



Организации - выбор

Установлен фильтр: Роли, Состояние, Актуальные (для организаций пользователя)

Поиск текста:

Идентификатор (1)

17	7825663932
18	4715005318
22	4704019703
23	4705006880
24	4704005167

Лицевой

Настройка списка (режим шапки)

Доступные колонки

- Сайт организации
- ОКАТО
- Наименование публично-правового образования
- ИКУ
- ОГРН
- ОКТМО
- ОКОГУ
- Код КЛАДР
- Отчество
- Имя
- Фамилия
- Фирменное наименование
- Сокращенное наименование
- Код ОКОПФ
- Код налогоплательщика в стране регистрации или аналог
- Тип организации

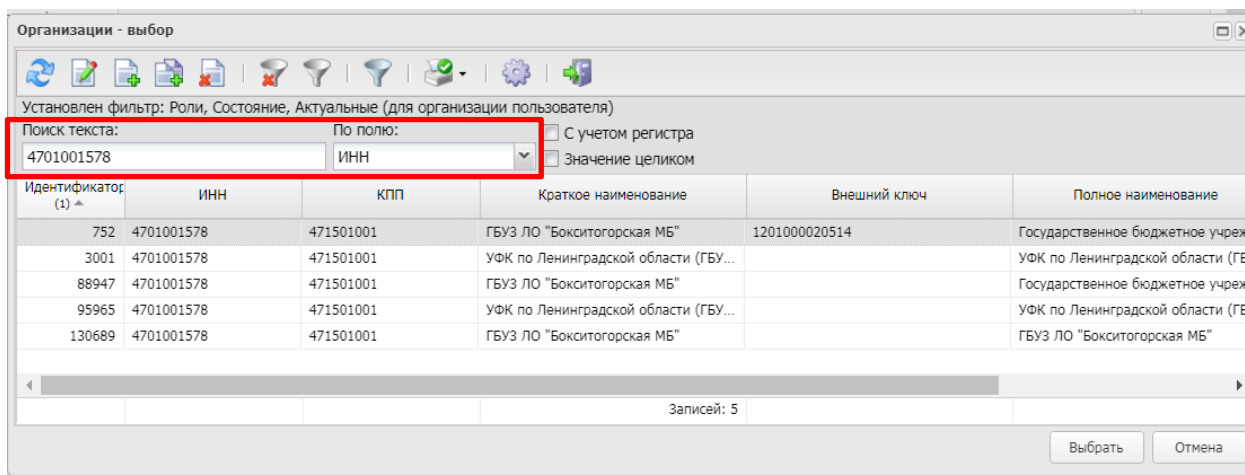
Отображаемые колонки

- Идентификатор
- ИНН
- КПП
- Краткое наименование
- Внешний ключ**
- Полное наименование
- Код организации

Чередующаяся заливка

OK Отмена

3) В фильтре поиска организации установить поиск по полю ИНН.

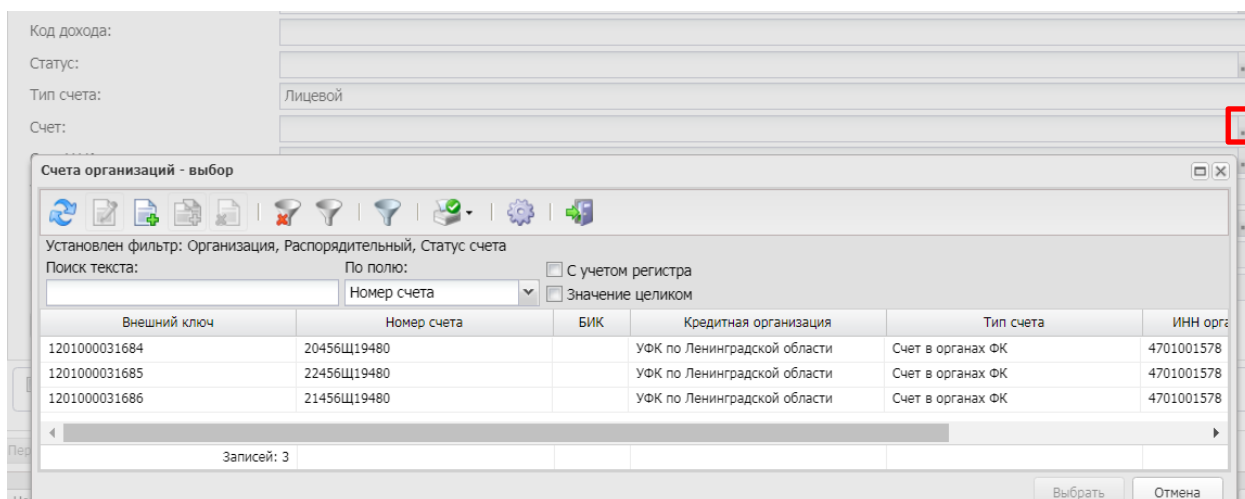


4) Выбрать организацию, у которой заполнен Внешний ключ.

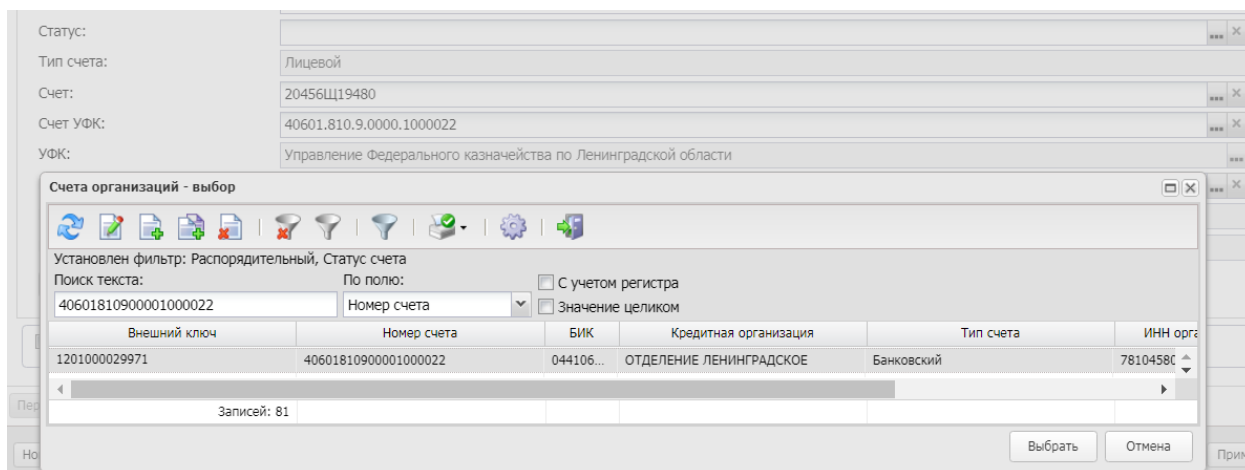
5) В том случае, если организации с заполненным внешним ключом нет в списке, обратиться в ТП АИСГЗ, для проставления организации роли поставщик, контрагент.

6) Тип счета указать Лицевой

7) Из справочника выбрать счет



8) Открыть справочник «Счет УФК». Вывести колонку «Внешний ключ», аналогично п.2, осуществить поиск текста по полю «Счет». Выбрать счет с заполненным полем «Внешний ключ» - 1201000029971.



9) Поля «УФК», «БИК», «Банк» заполняются автоматически.

Общая информация | **Контрагент** | Документ-основание | Свойства | Спецификация | График поставки | График оплаты

Общее | Место нахождения

Тип организации: Юридическое лицо РФ ИНН не предоставлен

ИНН: 4701001578

КПП: 471501001

Организационно-правовая форма: Государственные бюджетные учреждения субъектов Российской Федерации 75203

Полное наименование: Государственное бюджетное учреждение здравоохранения Ленинградской области "Бокситогорская межрайонная больница"

ОКТМО: 41603101

Код дохода:

Статус:

Тип счета: Лицевой

Счет: 20456Щ19480

Счет УФК: 40601.810.9.0000.1000022

УФК: Управление Федерального казначейства по Ленинградской области

БИК: 044106001

Коррсчет:

Банк: ОТДЕЛЕНИЕ ЛЕНИНГРАДСКОЕ

Обновить контрагента | Добавить в справочник

Указать сведения о привлечении к исполнению контракта субподрядчиков/соисполнителей

Переход в АРМ Резервы лимитов

Новый | [Иконки] | OK | Отмена | Применить

В том случае если у поставщика открыт лицевой счет в органе Федерального казначейства, но организация не заведена в АЦК-Финансы, то в поле «Полное наименование» заполняется лицевой счет (пример: «УФК по г. Санкт-Петербургу (СПбГУ, л/с 20726У03820)» и заполняется только банковский счет.