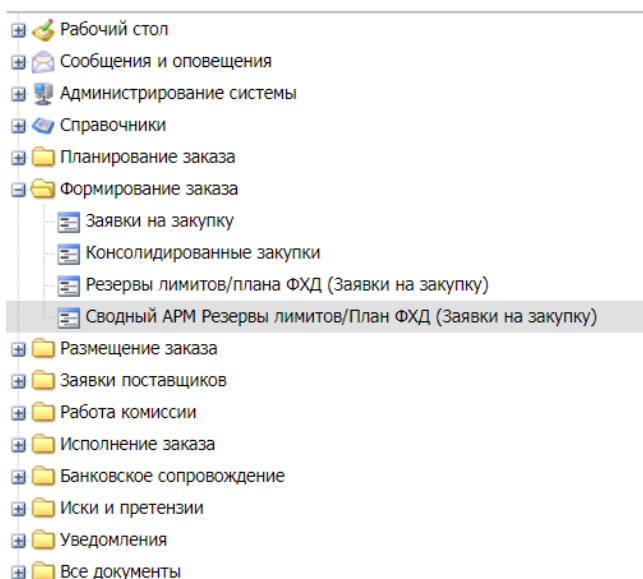


## Методические рекомендации по работе в АРМ Резервы лимитов/плана ФХД в автоматизированной информационной системе «Государственный заказ Ленинградской области» (далее - АИСГЗ ЛО).

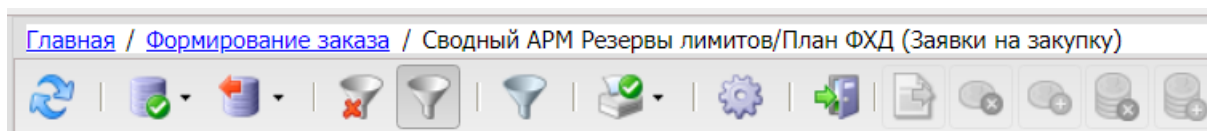
### 1. Сводный АРМ Резервы лимитов/плана ФХД (Заявки на закупку в веб-клиенте.

Для возможности отслеживать сведения о резервах лимитов по закупкам с возможностью оперативного освобождения резерва средств по выбранной классификации, вне зависимости от типа процедуры, в АИСГЗ ЛО предназначена списковая форма Сводный АРМ Резервы лимитов/плана ФХД (Заявки на закупку) .

Форма Сводный АРМ «Резервы лимитов/план ФХД» вызывается из пункта меню Формирование заказа→ Сводный АРМ Резервы лимитов/план ФХД (Заявки на закупку):



В заголовочной части формы находится панель инструментов. На ней располагаются кнопки, с помощью которых можно выполнить следующие действия: обновить информацию , сохранить изменения, отменить изменения, открыть связанный документ , показать\скрыть панель фильтрации, очистить фильтр, копировать содержимое таблицы в буфер обмена и закрыть форму .



В фильтре можно выставить значения, чтобы отображались только интересующие строки.

Например:

Главная / Формирование заказа / Сводный АРМ Резервы лимитов/План ФХД (Заявки на закупку)

Областной бюджет Ленинградской области

Номер заявки:  Год: 2018 Заказчик: Комитет по здравоохранению Ленинградской области

Дата заявки с:  Дата заявки по:  Смета:

Статус строки: 36 Бюджетополучатель:

Статус заявки:  Способ определения поставщика (подрядчика, исполнителя):

КВСП:  Кроме  КФСР:  Кроме  КЦСП:  Кроме  КВР: 244 Кроме  КОСГУ:  Кроме  Доп:

Доп. ЭК:  Кроме  Доп. КР:  Кроме  Код цели:  Кроме  КВФО:  Кроме  Отраслевой код:  Кроме  Код:

Поиск текста:  По полю:   С учетом регистра  Значение целиком

Есть два варианта освобождения *Освободить часть* и *Освободить полностью*.

### 1) Полное освобождение остатка лимитов


Перед выполнением операции по освобождению остатки лимитов необходимо выделить нужные строки:

Главная / Формирование заказа / Сводный АРМ Резервы лимитов/План ФХД (Заявки на закупку)

Поиск текста:  По полю:   С учетом регистра  Значение целиком

Выборка превышает 500 записей. Сортировка отключена. Измените условия фильтрации

<input type="checkbox"/>	Статус строки	Сумма резерв	Сумма факт	Экономия	Освобожден сумма	Освобождает сумма	Возвращаем сумма	Год	Заказчик	Бюджетополучатель
<input type="checkbox"/>	Резерв	90 000,00	0,00	90 000,00	0,00	0,00	0,00	2018	Комитет по социальным вопросам а...	Комитет по социальным
<input type="checkbox"/>	Резерв	420 023,20	420 023,20	0,00	0,00	0,00	0,00	2018	администрация Кировского муницип...	администрация Кировского
<input checked="" type="checkbox"/>	Резерв	606 405,96	0,00	606 405,96	0,00	0,00	0,00	2018	муниципальное бюджетное дошколь...	муниципальное бюджетное
<input checked="" type="checkbox"/>	Резерв	183 638,10	0,00	183 638,10	0,00	0,00	0,00	2018	муниципальное бюджетное дошколь...	муниципальное бюджетное
<input type="checkbox"/>	Резерв	128 400,26	0,00	128 400,26	0,00	0,00	0,00	2018	муниципальное бюджетное дошколь...	муниципальное бюджетное
<input type="checkbox"/>	Резерв	1 730 00...	0,00	1 730 00...	0,00	0,00	0,00	2018	комитет по местному самоуправлен...	комитет по местному
<input type="checkbox"/>	Резерв	7 604 31...	0,00	7 604 31...	0,00	0,00	0,00	2018	Комитет по здравоохранению Ленин...	Комитет по здравоохранению
<input type="checkbox"/>	Резерв	1 278 42...	0,00	1 278 42...	0,00	0,00	0,00	2018	Государственное казенное учрежде...	Государственное казенное
<input type="checkbox"/>	Резерв	231 000,00	231 000,00	0,00	0,00	0,00	0,00	2018	Администрация Никольского городс...	Администрация Никольского
<input type="checkbox"/>	Резерв	222 302,97	222 302,97	0,00	0,00	0,00	0,00	2018	муниципальное бюджетное дошколь...	муниципальное бюджетное
<input type="checkbox"/>	Резерв	600 000,00	0,00	600 000,00	0,00	0,00	0,00	2018	муниципальное бюджетное дошколь...	муниципальное бюджетное
<input type="checkbox"/>	Резерв	2 925 46...	0,00	2 925 46...	0,00	0,00	0,00	2018	Администрация муниципального обр...	Администрация муниципального
<input type="checkbox"/>	Резерв	4 134 52...	0,00	4 134 52...	0,00	0,00	0,00	2018	Комитет по здравоохранению Ленин...	Комитет по здравоохранению
<input type="checkbox"/>	Резерв	21 166,50	0,00	21 166,50	0,00	0,00	0,00	2018	Комитет по здравоохранению Ленин...	Комитет по здравоохранению
<input type="checkbox"/>	Резерв	190 498,50	0,00	190 498,50	0,00	0,00	0,00	2018	Комитет по здравоохранению Ленин...	Комитет по здравоохранению


При нажатии на кнопку  (*Освободить полностью*) в систему «АЦК-Финансы» отправляется сообщение. В сообщении указывается информация о КБК и бюджетополучателе по строкам, по которой необходимо осуществить освобождение зарезервированных лимитов. При этом освобождаемая от резерва строка бюджета переходит на статус «На освобождение».

При получении сообщения на стороне «АЦК-Финансы» сумма резерва по бюджетной строке списывается. Сообщение о проведении операции освобождения лимитов по бюджетной строке отправляется в АИСГЗ ЛО. При получении положительного сообщения на стороне АИСГЗ ЛО

в форме Резервы лимитов/плана ФХД строка, по которой освобожден остаток лимитов, переходит на статус «Освобождено».

При получении отрицательного сообщения из системы «АЦК-Финансы» сумма резерва по бюджетной строке остается. Строка переходит на статус «Резерв». Колонка Причина ошибки заполняется соответствующим значением.

## 2) Частичное освобождение резерва лимитов


Перед выполнением операции по освобождению остатки лимитов необходимо выделить нужные строки. В колонке Освобождаемая сумма указать сумму, нажать кнопку  (Освободить часть).

Главная / Формирование заказа / Сводный АРМ Резервы лимитов/План ФХД (Заявки на закупку)

Поиск текста:  По полю:   С учетом регистра  Значение целиком

Выборка превышает 500 записей. Сортировка отключена. Измените условия филь...

<input type="checkbox"/>	Статус строки	Сумма резерв	Сумма факт	Экономия	Освобожденная сумма	Освобождаемая сумма	Возвращаемая сумма	Год
<input type="checkbox"/>	Резерв	90 000,00	0,00	90 000,00	0,00	0,00	0,00	2018
<input type="checkbox"/>	Резерв	420 023,20	420 023,20	0,00	0,00	0,00	0,00	2018
<input type="checkbox"/>	Резерв	606 405,96	0,00	606 405,96	0,00	0,00	0,00	2018
<input checked="" type="checkbox"/>	Резерв	183 638,10	0,00	183 638,10	0,00	1 000,00	0,00	2018
<input type="checkbox"/>	Резерв	128 400,26	0,00	128 400,26	0,00	0,00	0,00	2018

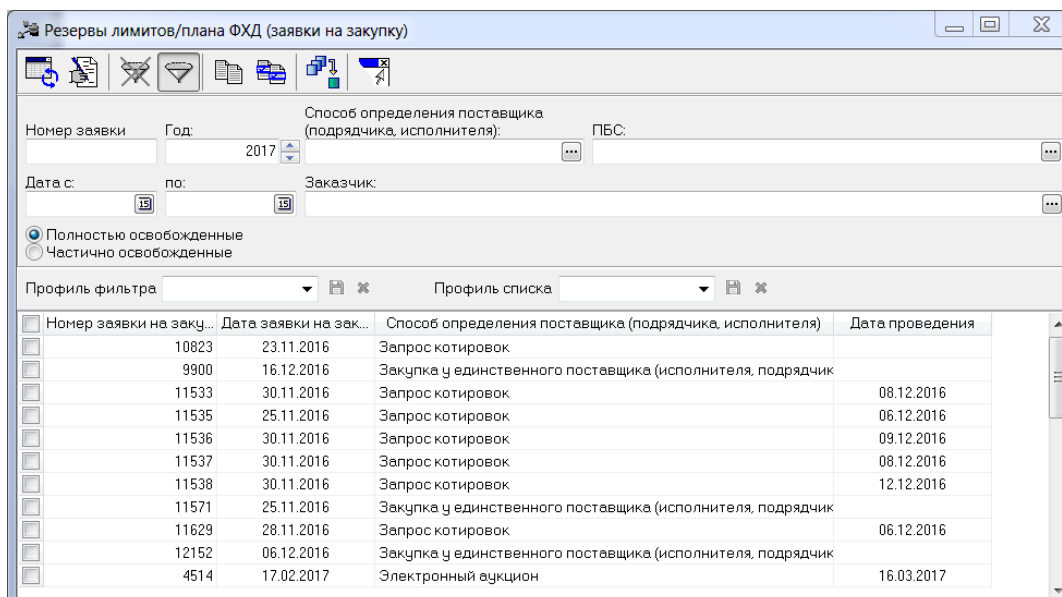
При нажатии на кнопку  (Освободить часть) в систему «АЦК-Финансы» отправляется сообщение. В сообщении указывается информация о КБК, бюджетополучателе, смете и сумме списания по строке, по которой необходимо осуществить освобождение зарезервированного остатка лимитов. Для каждой строки формируется отдельное сообщение. При этом освобождаемая от резерва строка бюджета переходит на статус «На частичное освобождение».

При получении сообщения на стороне «АЦК-Финансы» сумма резерва по бюджетной строке списывается. Сообщение об увеличении остатка лимитов по бюджетной строке отправляется в систему АИСГЗ. При получении положительного сообщения на стороне системы АИСГЗ в форме Резервы лимитов/плана ФХД строка, по которой освобожден остаток лимитов, переходит на статус «Частично освобождено».

При получении отрицательного сообщения из системы «АЦК-Финансы» сумма резерва по бюджетной строке остается. Строка переходит на статус «Резерв». Колонка Причина ошибки заполняется соответствующим значением.

## 2. АРМ резерв лимитов/планов ФХД (заявки на закупку) в вин-клиенте.

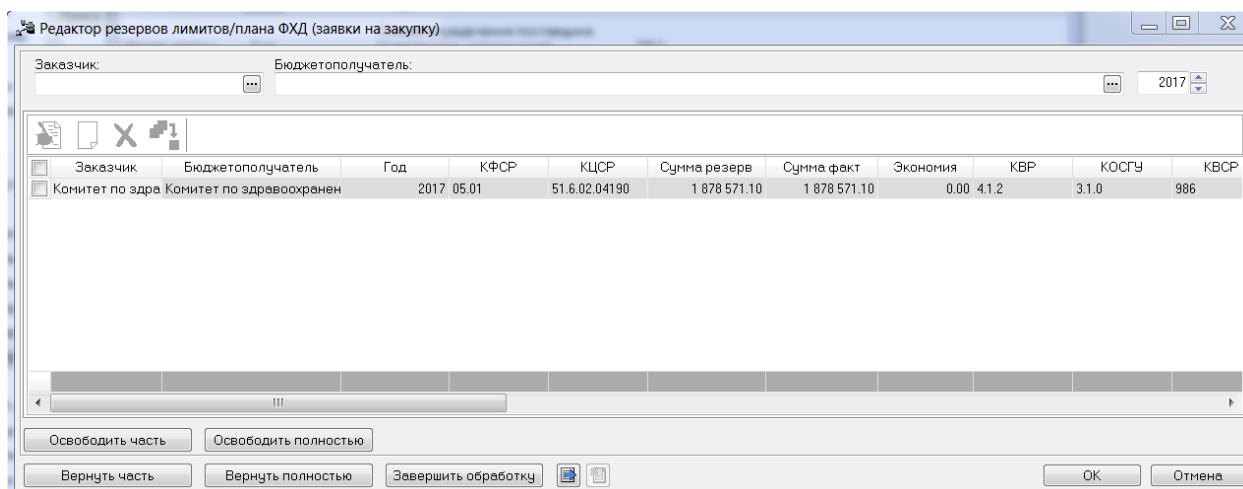
АРМ резерв лимитов/планов ФХД (заявки на закупку) доступен из меню **Документы- АРМ-АРМ резерв лимитов/планов ФХД.**



Для освобождения найти нужный документ, открыть. В редакторе Резерв лимитов/планов ФХД (Заявки на закупку).

В том случае, если нужно освободить часть выделить галкой нужную строку КБК, в колонке Освобождаемая сумма указать сумму для освобождения и нажать кнопку **Освободить часть**.

В том случае, если нужно освободить весь резерв, необходимо часть выделить галкой нужную строку КБК и нажать кнопку **Освободить полностью**.



Кнопка **Завершить обработку** нажимается только в том случае, если по данной процедуре было расторжение или отказ от заключения контракта. При этом действию в АЦК-Финансах завершатся ЭД «Заявка на закупку продукции».

В том случае, если процедура состоялась и будет зарегистрирован договор, выполнять данное действие **нельзя**.

### 3. АРМ резерв лимитов/планов ФХД (заявки на закупку) в веб-клиенте.

Для освобождения лимитов необходимо открыть ЭД «Заявка на закупку» - **АРМ резерв лимитов/планов ФХД (Заявки на закупку)**.

Заявка на закупку № 134 от 16.02.2017 — изменение

Номер: 134  Многолотовый заказ  
 Дата: 16.02.2017 Автоформирование лотов

Заказчик: Ленинградское областное государственное казенное учреждение зд ...  
 Бюджетополучатель: Ленинградское областное государственное казенное учреждение зд ...

Общая информация | Объект закупки | Условия размещения заявки | Дополнительная информация

Осуществлять резерв: Лимитов  
 Способ определения поставщика (подрядчика, исполнителя): Электронный аукцион

Процедура по цене единицы продукции (количество не определено):   
 Особые условия: ...  
 Организатор: Ленинградское областное государственное казенное учрежде...  
 Адрес ЭТП в сети Интернет: http://www.rts-tender.ru  
 Ответственный сотрудник: Иванова Мария Андреевна  
 Телефон ответственного сотрудника: 881 (364) 23874  
 Дата назначения ответственного сотрудника: 16.02.2017  
 Основание: ... В справочник  
 Цель осуществления закупки: ...

Резервы лимитов/плана ФХД (Заявки на закупку)

Обработка завершена | OK | Отмена | Применить

В открывшемся окне Резервы лимитов/планов ФХД (Заявки на закупку) выделить нужные строку и нажать кнопку **Освободить полностью**.

Резервы лимитов/плана ФХД (Заявки на закупку) — изменение

Заказчик: ...  
 Бюджетополучатель: ...  
 Год: 2017

Номер строки	<input type="checkbox"/>	Возвращаемая сумма	Освобождаемая сумма	Освобожденная сумма	Заказчик	Бюджетополучатель	КВСП
1	<input type="checkbox"/>	0,00	0,00	0,00	Муниципальное казенное	Муниципальное казенное	001

Освободить полностью | Вернуть полностью | Завершить обработку

OK | Отмена | Применить

В том случае если необходимо освободить часть экономии. Открыть бюджетную строку на редактирование, в поле Освобождаемая сумма указать нужную сумму и нажать кнопку **Освободить часть**.

Бюджетная строка	
Год:	2017
Заказчик:	Государственное казенное учреждение Ленинградской области "Ленинградска
Бюджетополучатель:	Государственное казенное учреждение Ленинградской области "Ленинградска
Смета:	ГКУ "Леноблпожспас"
КБК:	03.10;58.2.03.00160;2.4.4;2.2.6;972;0.0.0;1.1;58.02.2105;0;1
Статус:	Резерв
Причина ошибки:	
Сумма резерв:	765 000,00
Экономия:	328 825,00
Освобождаемая сумма:	0,00
Сумма факт:	436 175,00
Освобожденная сумма:	0,00
Возвращаемая сумма:	0,00
<input type="button" value="Освободить часть"/>	<input type="button" value="Вернуть часть"/>
<input type="button" value="Отмена"/>	

Кнопка **Завершить обработку** нажимается только в том случае, если по данной процедуре было расторжение или отказ от заключения контракта. При этом действии в АЦК-Финансах завершатся ЭД «Заявка на закупку продукции».

В том случае, если процедура состоялась и будет зарегистрирован договор, выполнять данное действие **нельзя**.